

Sens aller : Halte routière > Zones d'activités







Arrêts			
Halte Routière	7:36	8:00	8:30
Saint-Blaise	7:44	8:11	8:39
Jean Monnet	7:46	8:13	8:41
La Tournerie	7:48	8:15	8:43
Route du Mans	7:50	8:17	8:45

Sens retour : Zones d'activités > Halte routière

Arrêts				
Saint-Blaise	16:40	17:35	18:15	18:45
Jean Monnet	16:45	17:40	18:20	18:49
La Tournerie	16:48	17:43	18:23	18:50
Martinière	16:50	17:45	18:25	18:52
Halte Routière	17:00	18:00	18:30	19:00

Jours de circulation : du lundi au vendredi sauf les jours fériés

Légende

-  Itinéraire de la navette
-  Arrêt
-  Arrêt desservi par d'autres réseaux :
-  SNCF
-  Aéroparc
-  Points de vente des titres Réso :
 - Arrêt Mairie, Mairie de Sablé-sur-Sarthe
 - Arrêt Mairie, Bar Tabac Le Globe
20, Grande Rue - 72300 Sablé-sur-Sarthe
 - Arrêt Champ de foire, Le Vincennes
47 Rue Gambetta - 72300 Sablé-sur-Sarthe
 - Arrêt Le Maine, Mag Presse 69,
Rue du Mans - 72300 Sablé-sur-Sarthe
 - Dépôt Transdev STAO, ZI Le Pont Rue
Saint-Laurent - 72300 Sablé-sur-Sarthe



Tarifs

		Validité	Où acheter ?	Tarif
Titres occasionnels	Ticket unitaire	1 heure après validation	Bus	1,20 €
	Carnet de 10 tickets	1 heure après validation	Bus Mairie Dépositaires	7,60 €
Abonnements	Hebdo jeune	1 semaine réservé au moins de 25 ans	Bus Dépôt Transdev STAO	4 €
	Mensuel jeune	1 mois réservé au moins de 25 ans		15 €
	Mensuel	1 mois réservé au 25-60 ans		23,50 €
	Mensuel sénior	1 mois réservé au plus de 60 ans		17 €
	Mensuel handi	1 mois réservé aux Saboliens handicapés à 80%, titulaires de la carte COTOREP ou accueillis en structure spécialisée : ESAT, IME, CLIS. Sur présentation d'un justificatif de moins de 3 mois		11,70 €
	Passeport loisirs	20 voyages par mois réservé aux personnes éligibles selon les critères du CCAS (Centre Communal d'Action Sociale)		CCAS
Tutti combiné	Abonnement combiné	Mensuel	Gare SNCF	18,80 € (part mensuel réso)
Gratuit pour les - de 4 ans				

Contact

Mairie de Sablé-sur-Sarthe
Place Raphaël Elize, 72305
Sablé-sur-Sarthe - 02 43 62 50 00

www.sablesursarthe.fr
contact@sablesursarthe.fr

réso

Horaires navettes

à compter du 2 septembre 2019



2019 - 2020

HALTE ROUTIÈRE ↔ ZONES D'ACTIVITÉS



SABLÉ
SUR SARTHE